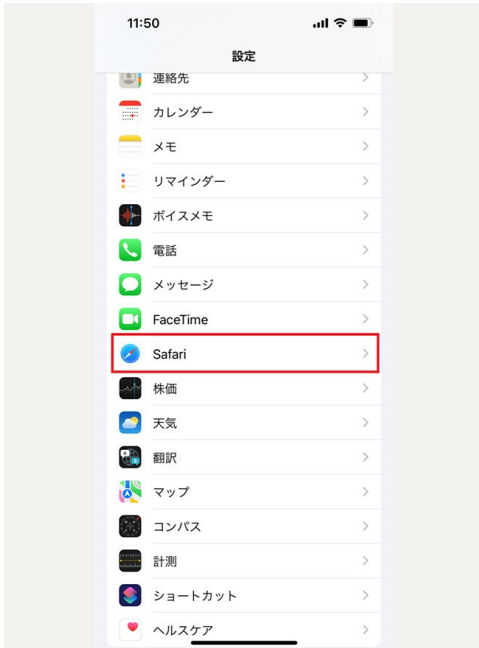
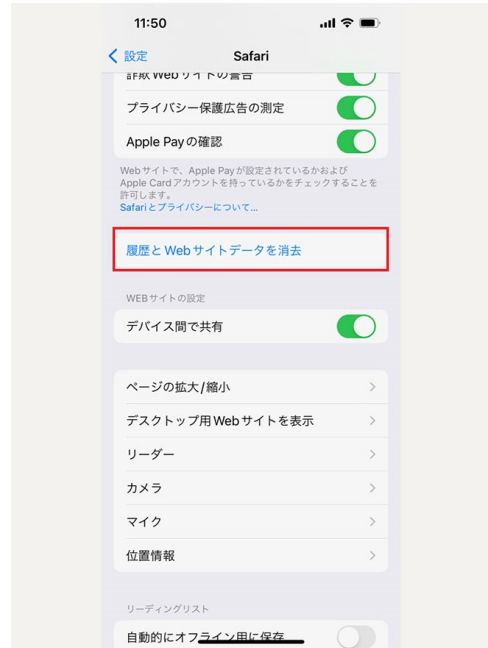


◆ iPhone Safariの場合

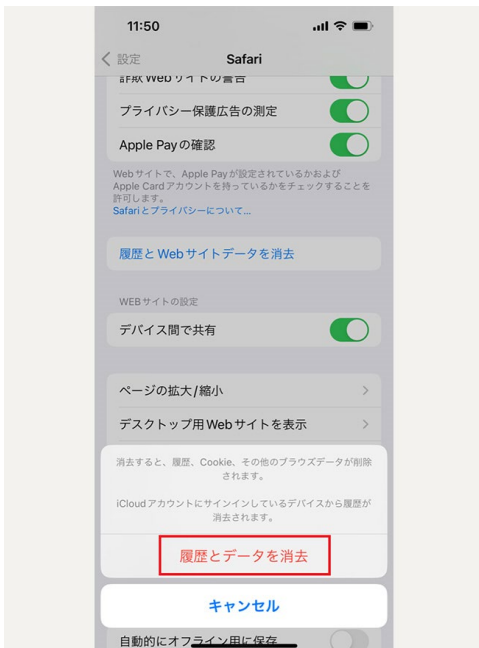
①



②



③




①iPhoneの「設定」アプリを開き、Safariを選択。
②履歴とWebサイトデータを消去をタップします。
③確認画面で履歴とデータを消去をタップすれば、キャッシュの削除は完了です。
再度アプリを開いて、HPを閲覧してください。

◆ Android Chromeの場合

①



②



③



④



- ①Androidの設定を開いて「アプリ」へ進みます。
- ②アプリの一覧か「Chrome」を開きます。
- ③アプリ情報の中にある「ストレージ」をタップします。
- ④「キャッシュを削除」をタップします。再度アプリを開いて、HPを閲覧してください。